



ТЕРРИТОРИАЛЬНЫЙ ОРГАН
ФЕДЕРАЛЬНОЙ СЛУЖБЫ
ГОСУДАРСТВЕННОЙ СТАТИСТИКИ
ПО РЕСПУБЛИКЕ МОРДОВИЯ

СРЕДНИЕ ПОТРЕБИТЕЛЬСКИЕ ЦЕНЫ НА ОТДЕЛЬНЫЕ ВИДЫ ТОВАРОВ И ИХ ИЗМЕНЕНИЕ

по состоянию на 22.01.2024 года

СОДЕРЖАНИЕ


Изменение цен на отдельные виды продовольственных товаров	3
Средние потребительские цены на основные продовольственные товары	5
Средние потребительские цены на отдельные виды непродовольственных товаров	10
Средние потребительские цены на бензин автомобильный и дизельное топливо	13

ИЗМЕНЕНИЕ ЦЕН НА ОТДЕЛЬНЫЕ ВИДЫ ПРОДОВОЛЬСТВЕННЫХ ТОВАРОВ

МОРДОВИЯСТАТ



Огурцы свежие,
кг




Цены на огурцы свежие с 16 по 22 января в среднем по республике **увеличились на 13,87 рубля (+6,68%)**.

По сравнению с 3 неделями 2023 года цена на огурцы свежие **возросла на 26,68 рубля (+13,66%)**.



Свёкла столовая,
кг



Цены на свёклу столовую с 16 по 22 января в среднем по республике **увеличились на 1,24 рубля (+4,40%)**.

По сравнению с 3 неделями 2023 года цена на свёклу столовую **возросла на 2,79 рубля (+10,43%)**.



Морковь,
кг




Цены на морковь с 16 по 22 января в среднем по республике **увеличились на 1,22 рубля (+3,99%)**.

По сравнению с 3 неделями 2023 года цена моркови **возросла на 3,02 рубля (+10,21%)**.



Капуста белокочанная
свежая,
кг



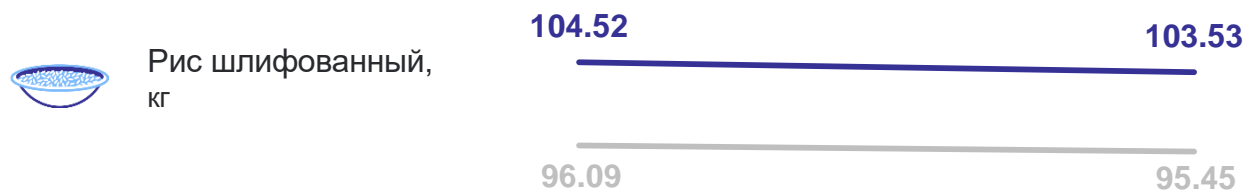
Цены на капусту белокочанную свежую с 16 по 22 января в среднем по республике **увеличились на 0,88 рубля (+3,39%)**.

По сравнению с 3 неделями 2023 года цена капусты белокочанной свежей **возросла на 9,15 рубля (+53,01%)**.

— 2023 — 2024

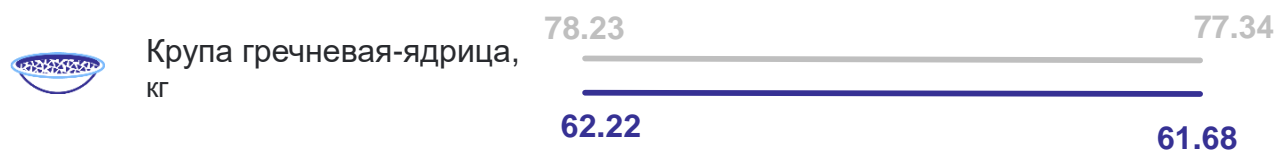
ИЗМЕНЕНИЕ ЦЕН НА ОТДЕЛЬНЫЕ ВИДЫ ПРОДОВОЛЬСТВЕННЫХ ТОВАРОВ

МОРДОВИЯСТАТ




Цены на рис шлифованный с 16 по 22 января в среднем по республике снизились на 0,99 рубля (-0,94%).

По сравнению с 3 неделями 2023 года цена риса шлифованного возросла на 8,08 рубля (+8,47%).




Цены на крупу гречневую-ядрицу с 16 по 22 января в среднем по республике снизились на 0,54 рубля (-0,86%).

По сравнению с 3 неделями 2023 года цена на крупу гречневую-ядрицу снизилась на 15,66 рубля (-20,25%).



Цены на свинину (кроме бескостного мяса) с 16 по 22 января в среднем по республике снизились на 2,44 рубля (-0,80%).

По сравнению с 3 неделями 2023 года цена на свинину (кроме бескостного мяса) возросла на 30,71 рубля (+11,03%).



Цены на сосиски, сардельки с 16 по 22 января в среднем по республике снизились на 2,64 рубля (-0,61%).

По сравнению с 3 неделями 2023 года цена на сосиски, сардельки возросла на 16,51 рубля (+4,47%).

— 2023 — 2024

СРЕДНИЕ ПОТРЕБИТЕЛЬСКИЕ ЦЕНЫ НА ОСНОВНЫЕ ПРОДОВОЛЬСТВЕННЫЕ ТОВАРЫ

по состоянию на 22.01.2024 г.

МОРДОВИЯСТАТ

Говядина (кроме бескостного мяса)

484,96 ↑

Свинина (кроме бескостного мяса)

309,10 ↓

Баранина (кроме бескостного мяса)

620,76 ↓

Куры охлажденные и мороженые

189,99 ↓

Сосиски, сардельки

385,83 ↓

Колбаса полукопченая и варено-копченая

515,29 ↑

Колбаса вареная

412,73 ↑

Рыба мороженая неразделанная

199,82 ↓

● Повышение

● Понижение

● Без изменений

СРЕДНИЕ ПОТРЕБИТЕЛЬСКИЕ ЦЕНЫ НА ОСНОВНЫЕ ПРОДОВОЛЬСТВЕННЫЕ ТОВАРЫ

по состоянию на 22.01.2024 г.

МОРДОВИЯСТАТ

Масло сливочное	717,62 ↑	Молоко питьевое цельное пастеризованное 2,5-3,2% жирности	64,70 ↑
Масло подсолнечное	114,86 ↑	Молоко питьевое цельное стерилизованное 2,5-3,2% жирности	81,52 ↓
Маргарин	213,54 ↑	Сметана	236,99 ↑
Творог	352,30 ↑	Сыры твердые, полутвердые и мягкие	629,49 ↑

● Повышение ● Понижение ● Без изменений

СРЕДНИЕ ПОТРЕБИТЕЛЬСКИЕ ЦЕНЫ НА ОСНОВНЫЕ ПРОДОВОЛЬСТВЕННЫЕ ТОВАРЫ

по состоянию на 22.01.2024 г.

МОРДОВИЯСТАТ

Яйца куриные

96,97 ↑

Соль поваренная
пищевая

14,03 ↑

Сахар-песок

62,13 ↓

Хлеб из ржаной муки и из смеси
ржаной и пшеничной

56,04 ●

Печенье

213,22 ↑

Хлеб и булочные изделия из
пшеничной муки различных
сортов

71,54 ↑

Чай черный байховый

1003,36 ↓

● Повышение

● Понижение

● Без изменений

СРЕДНИЕ ПОТРЕБИТЕЛЬСКИЕ ЦЕНЫ НА ОСНОВНЫЕ ПРОДОВОЛЬСТВЕННЫЕ ТОВАРЫ

по состоянию на 22.01.2024 г.

МОРДОВИЯСТАТ

Рис шлифованный

103,53 ↓

Вермишель

70,38 ↑

Пшено

45,65 ↓

Макаронные изделия из пшеничной муки высшего сорта

68,07 ↑

Крупа гречневая-ядрица

61,68 ↓

Мука пшеничная

41,64 ↓

● Повышение

● Понижение

● Без изменений

СРЕДНИЕ ПОТРЕБИТЕЛЬСКИЕ ЦЕНЫ НА ОСНОВНЫЕ ПРОДОВОЛЬСТВЕННЫЕ ТОВАРЫ

по состоянию на 22.01.2024 г.

МОРДОВИЯСТАТ

Картофель **21,99 ↑**

Капуста белокочанная свежая **26,41 ↑**

Лук репчатый **31,29 ↑**

Свёкла столовая **29,53 ↑**

Морковь **32,60 ↑**

Огурцы свежие **221,92 ↑**

Помидоры свежие **228,75 ↑**

Яблоки **107,17 ↑**

Бананы **142,16 ↑**

● Повышение

● Понижение

● Без изменений

СРЕДНИЕ ПОТРЕБИТЕЛЬСКИЕ ЦЕНЫ НА ОТДЕЛЬНЫЕ ВИДЫ НЕПРОДОВОЛЬСТВЕННЫХ ТОВАРОВ

по состоянию на 22.01.2024 г.

МОРДОВИЯСТАТ

Мыло хозяйственное

53,87 ↓

Паста зубная

139,31 ↑

Порошок стиральный

179,70 ↓

Щетка зубная

101,27 ↑

Мыло туалетное

49,39 ↑

Бумага туалетная

19,69 ●

Шампунь

183,27 ↑

Спички, коробок

2,94 ●

● Повышение

● Понижение

● Без изменений

СРЕДНИЕ ПОТРЕБИТЕЛЬСКИЕ ЦЕНЫ НА ОТДЕЛЬНЫЕ ВИДЫ НЕПРОДОВОЛЬСТВЕННЫХ ТОВАРОВ

МОРДОВИЯСТАТ

по состоянию на 22.01.2024 г.

Пеленки для новорожденных

226,63 ↑

Футболка детская

415,31 ●

Подгузники детские бумажные

195,06 ↓

Брюки для детей школьного
возраста из джинсовой ткани

1708,38 ●

Костюм спортивный для детей
школьного возраста

2228,14 ●

Кроссовые туфли для детей

1575,99 ●

● Повышение

● Понижение

● Без изменений

СРЕДНИЕ ПОТРЕБИТЕЛЬСКИЕ ЦЕНЫ НА ОТДЕЛЬНЫЕ ВИДЫ НЕПРОДОВОЛЬСТВЕННЫХ ТОВАРОВ

по состоянию на 22.01.2024 г.

МОРДОВИЯСТАТ

Электропылесос напольный **9 169,44 ↑**

Телевизор **32 242,12 ↓**

Смартфон **14 874,53 ↑**

Легковой автомобиль отечественный новый **1 143 727,21 ●**

Легковой автомобиль иностранной марки новый **2 275 865,46 ↑**

● Повышение

● Понижение

● Без изменений

СРЕДНИЕ ПОТРЕБИТЕЛЬСКИЕ ЦЕНЫ НА БЕНЗИН АВТОМОБИЛЬНЫЙ И ДИЗЕЛЬНОЕ ТОПЛИВО

МОРДОВИЯСТАТ

по состоянию на 22.01.2024 г.

Бензин автомобильный марки
АИ-92

49,55 ↑

Бензин автомобильный марки
АИ-98 и выше

66,13 ●

Бензин автомобильный марки
АИ-95

53,92 ↑

Дизельное топливо

61,04 ↑

● Повышение

● Понижение

● Без изменений